





Branchebrede meetinstructie

	Gebruiksoppervlakte wonen	315m ²
	Overige inpandige ruimte	27m ²
	Gebouwgebonden buitenruimte	50m ²
	Externe bergruimte	12m ²