





Branchebrede meetinstructie

	Gebruiksoppervlakte wonen	315 m ²
	Overige in pandige ruimte	27 m ²
	Gebouwgebonden buitenruimte	50 m ²
	Externe bergruimte	12 m ²